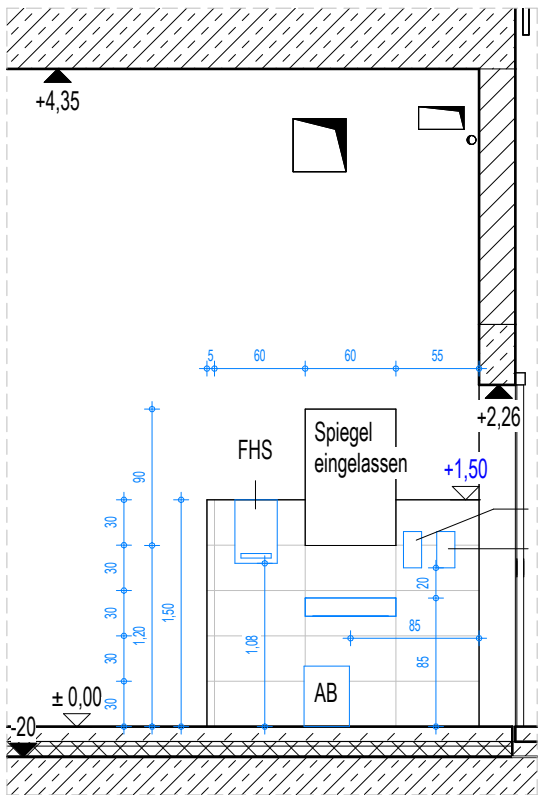
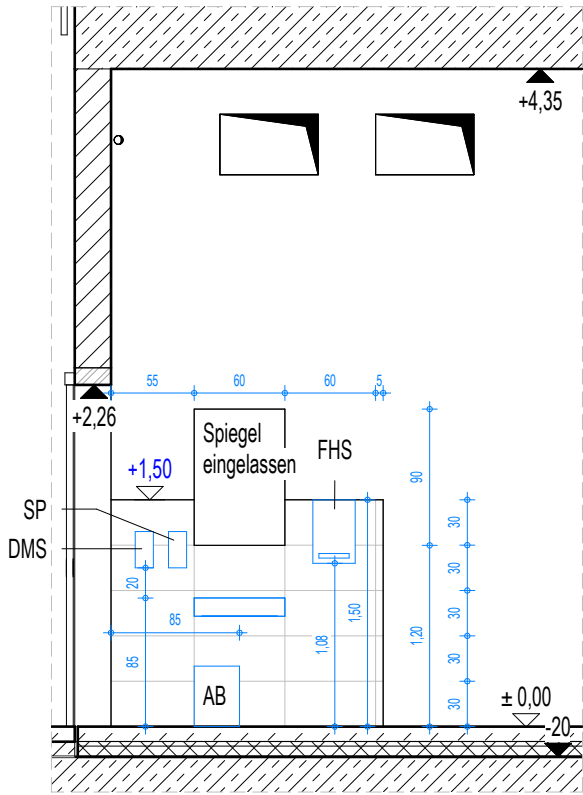


Grundrissauszug BT 2



Wandansicht 1



Wandansicht 2

LEGENDE WANDANSICHTEN

- 1,00 Bemaßung Sani.objekte und Fliesen-OK
- 1,00 Raummaße und Deckenhöhen
- BA Bodenablauf
- KZP Kalkzementputz
- lat AN Latex Anstrich
- AB Abfallbehälter
- SP Seifenspender
- DMS Desinfektionsmittelspender
- FHS Falthandluchsspender
- D Dusche
- DH Duschhahn

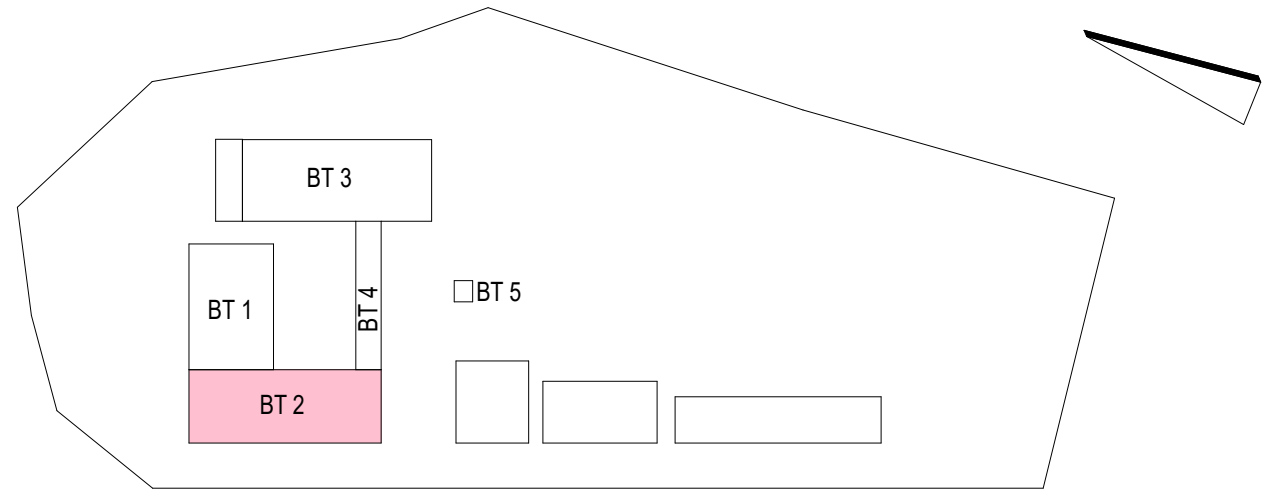
Wandliste Fliesen							
Höhe	Länge	Anzahl	Fläche	BT	Breite	Typ	Unterkante
1,5000	<Variert>	9	39,48 m²	2	0,0150	WABK_I_BK_FLS_1.5	OK FFB EG
2,4000	7,8000	1	18,72 m²	2	0,0150	WABK_I_BK_FLS_1.5	OK FFB EG
WABK_I_BK_FLS_1.5: 10			58,20 m²				
0,9000	0,6000	1	0,54 m²	2	0,0150	WABK_I_BK_FLS_1.5 Spiegel 60/120	OK FFB EG
0,9025	0,6000	1	0,54 m²	2	0,0150	WABK_I_BK_FLS_1.5 Spiegel 60/120	OK FFB EG
1,2000	0,6000	7	5,04 m²	2	0,0150	WABK_I_BK_FLS_1.5 Spiegel 60/120	OK FFB EG
WABK_I_BK_FLS_1.5 Spiegel 60/120: 9			6,12 m²				
Gesamt: 19			64,32 m²				

Hinweis: Ausstattung gem. Ausstattungskatalog Sanitärplanung

a	20.03.2026	Überarbeitung der Sanitärobjekte entsprechend den Vorgaben des Bauherrns; Anpassung TB-Wände	Aghel	Aghel
Index	Datum	Änderungsbeschreibung	gezeichnet	geprüft

Diese Zeichnung ist Eigentum der Architekten und darf ohne deren Zustimmung weder ganz noch teilweise kopiert, vervielfältigt, gewerblich genutzt oder Dritten überlassen werden. Dieser Plan gilt nur in Verbindung mit den Plänen des Statikers, der Projektgenieure, der Fachfirmen und den dazu gehörigen Plänen der Architekten. Die in den Plänen eingetragenen technischen Abmessungen, Ausparungen, Schächte, Kanäle und Trassen wurden von den Projektgenieuren geprüft und für richtig befunden. Alle Maße sind vor Ausführung zu prüfen und an Ort und Stelle zu nehmen und zu kontrollieren. Maß- und Inhaltsdifferenzen in diesen Plänen sind vor der Ausführung mit den Architekten zu klären. Die angegebenen Maße sind Rohbaum Maße. Angabe von Tür-, Fenster- und Brüstungshöhen beziehen sich auf den Fertigfußboden.

Übersicht / Piktogramm



Bauherr



LANDKREIS
LUDWIGSLUST-PARCHIM
RAUM FÜR ZUKUNFT

Planung



Inros Lackner SE
Rosa-Luxemburg-Straße 16
18055 Rostock
Tel.: 0381-45 67 80, E-Mail: hochbauten@inros-lackner.de

Lagebezug: ETRS89 UTM Zone 33 Höhenbezug: 0.00 m ± + 35,35 m NHN

Leistungsphase

Ausführungsplanung

Vorhaben / Objekt

Neubau Feuerwehr-Service-Zentrum LUP
Feuerwehrtechnische Zentrale (FTZ) und Ausbildungszentrum für Brand- und Katastrophenschutz (AZBK)
An der K38 Nr.1, 19306 Neustadt-Glewe

Planinhalt

Architektur
Wandansichten BT 2 EG

Bestätigung Bauherr		Kontrolle 1	Lembcke
Bearbeiter	Jeworutzki	Kontrolle 2	Loers
gezeichnet	Poppitz	Maßstab	1 : 50
Plangrundlage		Datum	30.09.2025

Plancodierung	Index	Status
2023-0236	12 5 AN ZDFL EG 3007	a B